

АНАЛИТИЧЕСКИЙ БЮЛЛЕТЕНЬ



# МАШИНОСТРОЕНИЕ: ТЕНДЕНЦИИ И ПРОГНОЗЫ

ВЫПУСК № 32

ИТОГИ ЯНВАРЯ-СЕНТЯБРЯ 2018 ГОДА

МОСКВА, 2018



**32-й выпуск** аналитического бюллетеня «Машиностроение: тенденции и прогнозы» посвящен анализу тенденций, сложившихся отрасли по итогам девяти месяцев 2018 года.

В бюллетене отмечается, что темп роста производства в машиностроении был в январе-сентябре текущего года в полтора раза больше, чем годом ранее.

Существенное увеличение производства по сравнению с прошлым годом произошло в автомобилестроении и в железнодорожном машиностроении. Также высокие темпы роста зафиксированы в производстве отдельных видов дорожно-строительной техники и крупного энергетического оборудования.

Экспорт машиностроительной продукции увеличился на 16%. Финансовое положение предприятий машиностроительного сектора в целом улучшилось, но в некоторых его отраслях наблюдалось ухудшение финансовых показателей.

Вместе с тем, на фоне общего роста, глубокий спад произошел в сельскохозяйственном машиностроении. Кроме того, в третьем квартале стала ухудшаться динамика выпуска автомобильной техники – производство грузовиков резко сократилась, темп роста производства легковых автомобилей снизился почти в два раза.

Эксперты РИА Рейтинг полагают, что в четвертом квартале динамика производства в машиностроительном секторе может ухудшиться. Тем не менее, по итогам года рост составит 4-6%.

**Объем бюллетеня – 30 страниц формата А4, включая 21 график и 12 таблиц.** В качестве источников информации используются данные Росстата, ФТС, АЕБ, АСМ-Холдинга, данные компаний, данные СМИ, собственные расчеты РИА Рейтинг.

Содержание аналитического бюллетеня «Машиностроение: тенденции и прогнозы» – выпуск № 32 (итоги января-сентября 2018 года), ключевые индикаторы отрасли, а также примеры графиков и таблиц приведены ниже.

Бюллетень выпускается **с 2011 года на ежеквартальной основе**. График выпуска бюллетеня: итоги года – март-апрель, итоги I-го квартала – июнь, итоги первого полугодия – сентябрь, итоги 9-ти месяцев – декабрь.

**Бюллетень распространяется по платной подписке.** Для получения полной версии бюллетеня, для оформления подписки или доступа к архиву бюллетеней свяжитесь с нами: тел.: +7 (495) 645-6502, факс: +7 (495) 637-2746, e-mail: [sales@rian.ru](mailto:sales@rian.ru); [podpiska@rian.ru](mailto:podpiska@rian.ru), или оформите заявку по [ссылке](#).

## СОДЕРЖАНИЕ

<b>КЛЮЧЕВЫЕ ИНДИКАТОРЫ ЯНВАРЯ-СЕНТЯБРЯ 2018 ГОДА.....</b>	<b>3</b>
<b>1. КРАТКАЯ ХАРАКТЕРИСТИКА СОСТОЯНИЯ РОССИЙСКОЙ ЭКОНОМИКИ В ЯНВАРЕ-СЕНТЯБРЕ 2018 ГОДА.....</b>	<b>4</b>
<b>2. ОСНОВНЫЕ ТЕНДЕНЦИИ МАШИНОСТРОЕНИЯ ЯНВАРЯ-СЕНТЯБРЯ 2018 ГОДА .....</b>	<b>7</b>
<b>3. РЕЗУЛЬТАТЫ ПРОИЗВОДСТВЕННОЙ ДЕЯТЕЛЬНОСТИ .....</b>	<b>10</b>
<b>3.1. АВТОМОБИЛЕСТРОЕНИЕ .....</b>	<b>10</b>
<b>3.1.1. Легковые автомобили .....</b>	<b>11</b>
<b>3.1.2. Грузовые автомобили .....</b>	<b>14</b>
<b>3.1.3. Автобусы .....</b>	<b>15</b>
<b>3.2. КРУПНОЕ ЭНЕРГЕТИЧЕСКОЕ МАШИНОСТРОЕНИЕ .....</b>	<b>17</b>
<b>3.3. СЕЛЬСКОХОЗЯЙСТВЕННОЕ МАШИНОСТРОЕНИЕ.....</b>	<b>19</b>
<b>3.3.1. Тракторы.....</b>	<b>20</b>
<b>3.3.2. Зерноуборочные комбайны .....</b>	<b>22</b>
<b>3.4. ЖЕЛЕЗНОДОРОЖНОЕ МАШИНОСТРОЕНИЕ .....</b>	<b>23</b>
<b>3.4.1. Вагоны .....</b>	<b>23</b>
<b>3.4.2. Локомотивы .....</b>	<b>26</b>
<b>3.5. СТРОИТЕЛЬНОЕ И ДОРОЖНОЕ МАШИНОСТРОЕНИЕ .....</b>	<b>28</b>

# КЛЮЧЕВЫЕ ИНДИКАТОРЫ ЯНВАРЯ-СЕНТЯБРЯ 2018 ГОДА

## ОСНОВНЫЕ ФАКТЫ

- За девять месяцев отрицательная динамика производства в машиностроении зафиксирована только в марте;
- Лишь в одной из пяти машиностроительных отраслей отмечено снижение производства;
- Автомобилестроение продолжает расти быстрыми темпами, но в третьем квартале динамика ухудшилась;
- Крупное энергетическое машиностроение растет за счет быстрого увеличения выпуска паровых турбин;
- Спад производства сельскохозяйственных тракторов прекратился, но выпуск комбайнов продолжает снижаться;
- Продажи дорожно-строительной техники выросли более чем на четверть;
- Выпуск локомотивной техники достиг рекордного значения;
- Экспорт машиностроительной продукции вырос почти на 16%

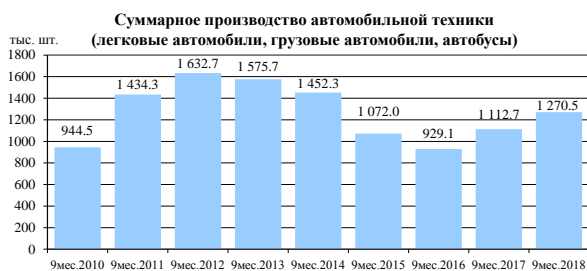
## ПРОИЗВОДСТВЕННЫЕ ПОКАЗАТЕЛИ

Показатели	01-09.2018/ 01-09.2017, %
Производство компьютеров, электронных и оптических изделий	97,7
Производство электрического оборудования	105,9
Производство машин и оборудования, не включенных в другие группировки	104,9
Производство автотранспортных средств, прицепов и полуприцепов	117,4
Производство прочих транспортных средств и оборудования	107,5

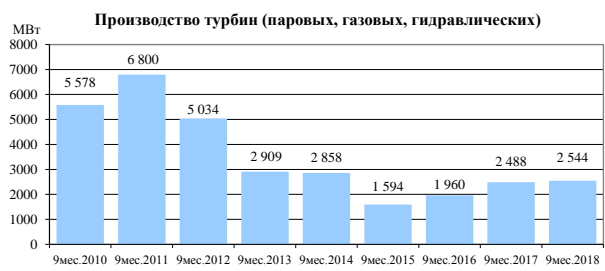
Источник: Росстат



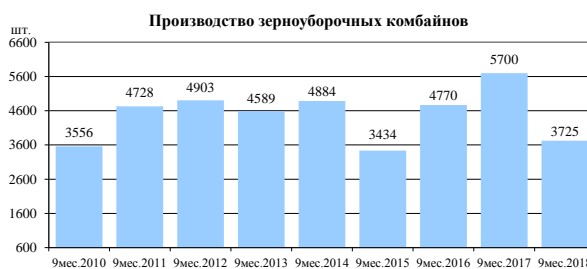
Источник: Росстат, РИА Рейтинг



Источник: Росстат



Источник: Росстат



Источник: Росстат



Источник: Росстат

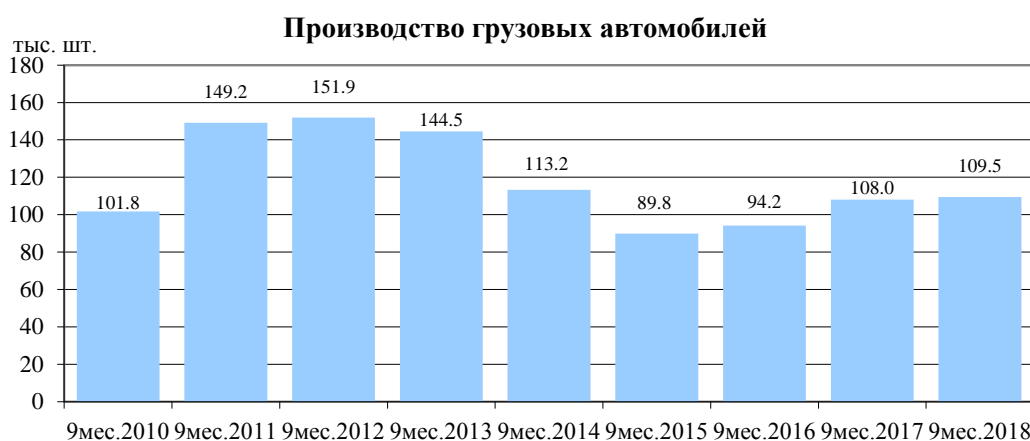
## Примеры графиков

Рисунок 3



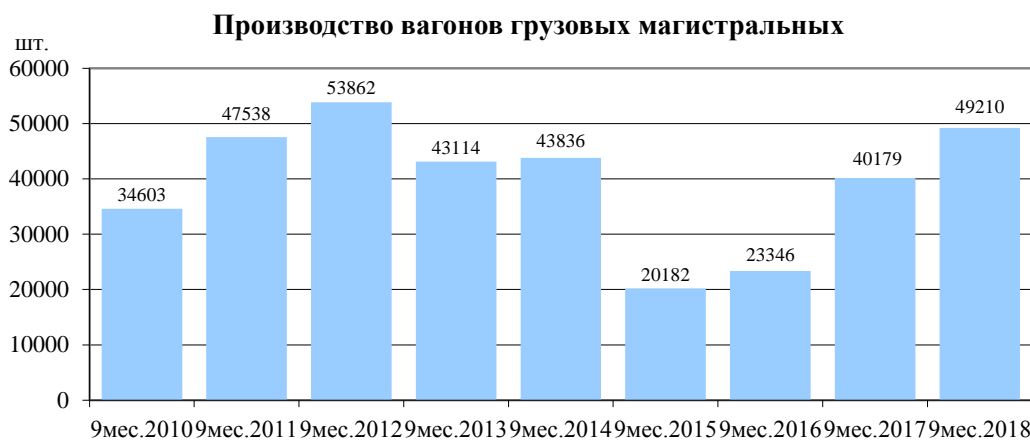
Источник: Росстат, расчеты РИА Рейтинг

Рисунок 6



Источник: Росстат

Рисунок 12



Источник: Росстат

## Примеры таблиц

Таблица 2

### Динамика производства в машиностроительных отраслях в % к аналогичному периоду предыдущего года

Отрасль	01-09.2018 г.	01-09.2017 г.
Производство компьютеров, электронных и оптических изделий	***	***
Производство электрического оборудования	***	***
Производство машин и оборудования, не включенных в другие группировки	***	***
Производство автотранспортных средств, прицепов и полуприцепов	***	***
Производство прочих транспортных средств и оборудования	***	***

Источник: Росстат

Таблица 5

### Десятка наиболее продаваемых в России моделей легковых автомобилей

Модель	Марка	Продажи 01-09.2018, шт.	В % к 01-09.2017
Vesta	LADA	***	***
Rio	KIA	***	***
*****	****	***	***
*****	****	***	***
*****	****	***	***
Duster	Renault	***	***
*****	****	***	***
*****	****	***	***

Источник: АЕБ

Таблица 12

### Производство дорожно-строительной техники

	01-09.2018 г.	В % к 01-09.2017 г.
Автогрейдеры	***	***
Башенные краны	***	***
Экскаваторы	***	***
Тракторы гусеничные	***	***
Автокраны	***	***
Бульдозеры	***	***

Источник: Росстат

ОБРАЗЕЦ БЮЛЛЕТЕНЯ ДОСТУПЕН ПО ССЫЛКЕ>>>>