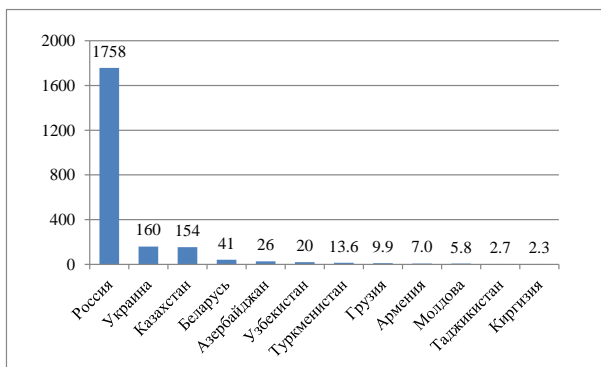


## ТОП-200 банков СНГ: исследование «РИА Рейтинг»

Рейтинговое агентство «РИА Рейтинг» провело исследование банковского сектора стран СНГ, по результатам которого был составлен рейтинг 200 крупнейших банков СНГ. Данные для рейтинга были взяты из открытых источников – публичной финансовой отчетности банков, а также статистических бюллетеней и прочих публикаций центральных банков стран СНГ. Данный рейтинг является уже четвертым ежегодным рейтингом банков СНГ по активам, подготовленным экспертами РИА Рейтинг.

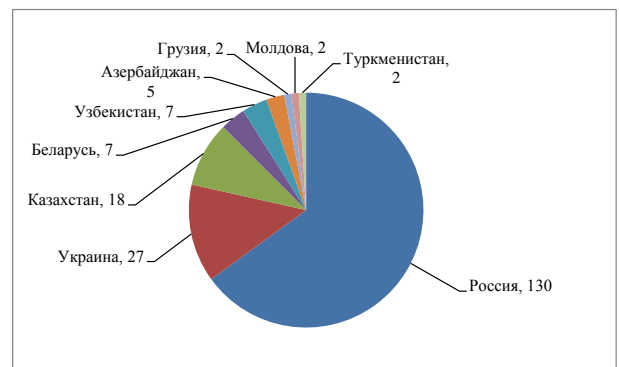
Из 1300 банков стран СНГ в число двухсот крупнейших попали банки девяти стран: Азербайджан, Белоруссия, Грузия, Казахстан, Молдова, Россия, Туркменистан, Узбекистан и Украина. Список стран по сравнению с прошлым годом пополнился двумя позициями (Молдова и Туркменистан), что в первом случае стало результатом увеличения числа банков принимающих участие в рейтинге со 100 до 200, и соответственно снижение минимального объема активов для попадания в рейтинг с 2.57 миллиардов долларов в 2013 году до 0.96 миллиарда долларов в 2014 году. В случае же Туркменистана сыграло свою роль повышение информационной открытости, крупнейшие банки страны стали публиковать свежую аудированную отчетность в открытом доступе.

**Суммарный объем активов банков в банковской системе страны**



Источник: РИА Рейтинг по данным отчетности банков

**Количество банков, попавших в рейтинг**



Источник: РИА Рейтинг по данным отчетности банков

### Темпы роста падают

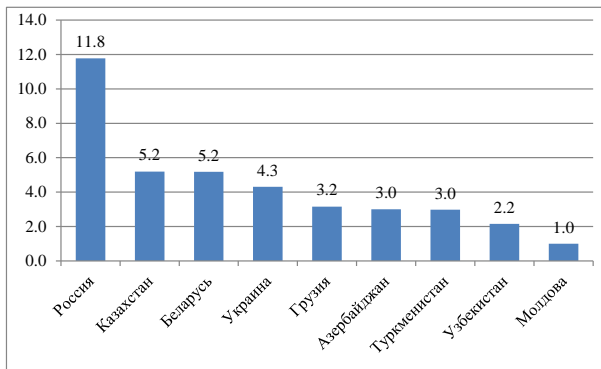
Темпы роста активов банков СНГ в 2013 году значительно снизились. По итогам прошедшего года, по оценкам экспертов РИА Рейтинг, совокупные активы банковских систем стран СНГ выросли всего лишь на 8.1% до 2.2 триллиона долларов, для сравнения

в 2012 году прирост был на уровне 23.1%, а в 2011 –13.8%. Во многом снижение темпов роста было связано с ослаблением рубля и ряда других национальных валют СНГ, а также из-за замедления темпов роста активов банков России. В 2014 году также не следует ожидать возврата к двузначным темпам роста, так как из-за стагнации и внешнеполитической напряженности банки России вряд ли продемонстрируют значительный рост, а ослабление рубля и вовсе может привести к сокращению активов российских банков в долларовом исчислении. В свою очередь военные действия на Украине не добавляют банкам данной страны возможностей для роста, напротив, вероятно, значительное ослабление позиций украинских банков в рейтинге, в том числе из-за значительного ослабления гривны. Учитывая складывающиеся тенденции, наиболее вероятно ожидать, что в среднесрочной перспективе банковский сектор СНГ вслед за лидирующими странами будет стагнировать.

Суммарные активы 200 крупнейших банков СНГ на 1 января 2014 года, по оценке экспертов «РИА Рейтинг», составляли 1.82 триллионов долларов, что на 179 миллиардов долларов или на 10.9% больше активов ТОП-200 годом ранее. Таким образом, весь прирост активов банковских систем СНГ был обусловлен положительной динамикой крупнейших банков, в то время как менее крупные банки суммарно вовсе продемонстрировали снижение активов. Это привело к тому, что после непродолжительной паузы в банковской системе СНГ вновь возобновился процесс роста концентрации активов. Если на начало 2013 года доля 200 крупнейших банков была равна 80.8%, то на начало текущего года уже – 82.8%. Среди крупнейших банков темпы роста также неоднородны, так активы ТОП-10 банков выросли в 2013 году на 13.4%, против 7.6% у остальных 190 банков. По мнению экспертов РИА Рейтинг, в ближайшие годы процесс роста концентрации активов, скорее всего, продолжится за счет вытеснения с рынка более мелких банков.

На ухудшение динамики банков СНГ также указывает рост числа банков с отрицательной динамикой. По итогам 2013 года 55 банков или 27.5% от попавших в рейтинг продемонстрировали снижение активов, в то время как в прошлом рейтинге таких было 19%, а в 2011 году – 22%. Рост числа банков с отрицательными темпами роста может свидетельствовать как о росте конкуренции на национальных финансовых рынках, так и о проблемах в экономиках стран СНГ.

### Средний размер банка, попавшего в рейтинг, млрд долларов



Источник: РИА Рейтинг по данным отчетности банков

### Объем активов банков, попавших в рейтинг, млрд долларов



Источник: РИА Рейтинг по данным отчетности банков

## Охлаждение потребкредитования и ослабление рубля помешали российским банкам

Как и прежде российские банки заняли весь верх рейтинга. Первые девять банков зарегистрированы в России. Крупнейшими банками России и СНГ являются: Сбербанк России, Банк ВТБ, Газпромбанк и Россельхозбанк. Бесспорным лидером рейтинга является Сбербанк России. Активы Сбербанка России в 1.7 раза больше суммарных активов всех 70 нероссийских банков, представленных в рейтинге. Кроме того, банки ряда стран представлены дочерними кредитными организациями крупнейших российских банков. Например, в рейтинг вошли несколько иностранных дочек Сбербанка: Сбербанк России (Украина), Сбербанк (Казахстан) и БПС-Сбербанк (Белоруссия), а также дочерние банки ВТБ Банка и Альфа-Банка - ВТБ Банк (Украина), Альфа-Банк (Украина) и Альфа-Банк (Казахстан).

Из-за ослабления рубля активы российских банков в долларовом эквиваленте выросли за год всего лишь на 7.9%, что является более низким результатом по сравнению другими странами СНГ (9.5%). В 2014 году, по прогнозу экспертов «РИА Рейтинг», российским банкам вряд ли удастся повторить даже такой, относительно слабый результат, так как рубль в первой половине 2014 года значительно ослабился и эта тенденция вероятно, продолжится до конца года, а активы банков растут относительно слабо из-за продолжения охлаждения рынка потребительского кредитования и замедления экономики.

Несмотря на относительно слабые результаты российских банков в целом отдельным кредитным организациям удалось показать очень впечатляющий рост в 2013 году. Именно российские банки стали безоговорочными лидерами по темпам роста в

прошедшем году. Лето Банк (входит в Группу ВТБ) продемонстрировал рост активов за год в 16 раз за счет старта развития как специализированного розничного банка в рамках Группы ВТБ, что позволило ему занять 187 место в итоговом рейтинге. А Банк «ЮГРА» увеличил свои активы за год в 5 раз, благодаря активной политике по привлечению вкладов населения за счет высоких ставок.

Пять лидеров по отрицательной динамике активов банков также являются российскими. Еврофинанс Моснарбанк сократил активы в 2013 году почти вдвое, три иностранных банка (Банк Кредит Свисс (Москва), Юниаструм Банк и HSBC (Россия)) более чем на 30% за год, а Собинбанк – на 27%.

Российская банковская система характеризуется достаточно высокой концентрацией активов. На долю крупнейшего банка в России приходится почти 30% активов банковской системы (4 место среди 12 стран СНГ), а по доле 3-х крупнейших банков (45.6%) российская банковская система 6-я в СНГ.

### **Концентрация в банковской системе Украины увеличилась**

Украинская банковская система представлена в рейтинге 27-ю банками. Таким образом, по числу банков в рейтинге Украина занимает стабильное 2-е место. Вместе с тем украинской банковской системе удалось в 2013 году продемонстрировать вполне приличный прирост активов в долларовом исчислении. На 1 января 2014 года суммарные активы украинских банков составили 160 миллиарда долларов, что на 13.3% больше результата годом ранее.

Положительные темпы роста в 2013 году продемонстрировали 20 из 27 включенных в рейтинг банков. Примечательно, что в 2013 году многие иностранные банки, работающие на Украине, продемонстрировали сокращение активов. Таким образом, процесс охлаждения иностранцев к рынку банковских услуг Украины будет, по всей видимости, продолжаться, особенно учитывая события 2014 года.

В 2013 году украинский банковский сектор, который исторически характеризовался достаточно низкой концентрацией, продемонстрировал заметный рост концентрации. На 5 крупнейших банков на 1 января 2014 года приходилось 37.8% (меньше только у Казахстана) активов, против 36.8% годом ранее.

Украина единственная страна СНГ кроме России, банк которой занял позиции в десятке крупнейших банков СНГ. ПриватБанк по итогам 2013 года занимал 10 место по объему активов с результатом 23.5 миллиарда долларов.

При этом перспективы дальнейшего развития банковской отрасли Украины, по оценкам РИА Рейтинг, неопределенны в связи со сложной ситуацией в экономической и политической жизни страны, осложняющейся продолжением боевых действий в восточных областях.

### **Крупнейшие банки Казахстана испытывают проблемы**

В рейтинге 2014 года Казахстан представлен 18 кредитными организациями (3-й результат среди всех стран). При этом сразу несколько казахстанских банков обосновались во второй десятке рейтинга. Казкоммерцбанк с активами в 16.8 млрд долларов занял 15 место, Народный банк Казахстана с активами 16.3 млрд долларов – 16 место.

Банковская система Казахстана по-прежнему не может полностью оправиться после тяжелого кризиса 2007-2009 годов, что в частности выражается в низких темпах прироста активов банков. По итогам 2013 года активы казахских банков выросли всего лишь на 2.2% в долларовом эквиваленте (до 154 миллиарда долларов), что является худшим результатом среди всех стран СНГ (у большинства стран темпы роста и вовсе были двузначными). Слабый результат объясняется низкими темпами роста у крупнейших банков, среди 4-х крупнейших банков страны нет ни одного с темпами роста в 2013 году больше 5%, а два банка из ТОП-4 и вовсе продемонстрировали отрицательный результат. Это все приводит к потере банками Казахстана своих позиций, если в рейтинге 2013 года в первой 20-ке были три казахских банка, то в текущем рейтинге только два.

### **Темпы роста активов в Беларуси снизились из-за ужесточения денежной политики**

Во многом за счет мягкой денежной политики, которая обеспечивалась в том числе очень тесными связями с Россией, Беларуси удавалось долгое время демонстрировать высокие темпы экономического роста, что положительно сказывалось и на росте активов банков. Однако после кризиса в белорусской экономике в 2011 году, результатом которого стало обесценение национальной валюты на 178%, экономическая политика стала более жесткой, что повлекло замедление темпов роста белорусских банков. В 2013 году активы белорусских банков выросли на 10%, что хуже результатов большинства стран СНГ.

В рейтинг 2014 года вошли 7 белорусских банков. При этом флагман банковской отрасли страны – Беларусбанк, на которого приходится более 40% совокупных активов

всех банков Беларуси (рекорд среди стран СНГ), по итогам года расположился на высоком 14 месте с результатом 16.8 миллиарда долларов.

Отрицательную динамику среди крупнейших белорусских банков продемонстрировал только занимающий вторую строчку Белагропромбанк.

В дальнейшем, по мнению РИА Рейтинг, динамика активов банков Беларуси будет во многом зависеть от политики государства в области денежно-кредитной политики, однако ожидать высоких темпов роста вероятно не стоит.

### **Узбекистан радикально увеличил представительство в рейтинге 2014 года**

Узбекские банки больше всего выиграли от увеличения числа банков, представленных в рейтинге – со 100 до 200. Если в рейтинге ТОП-100 крупнейших банков СНГ в прошлые годы от Узбекистана значился только один банк – НБ ВЭД РУ. То в текущей версии рейтинга Узбекистан представлен сразу семью банками, что является очень неплохим результатом. При этом темпы роста активов узбекских банков были достаточно невысокими – 10.8% до 19.9 миллиарда долларов на 1 января 2014 года.

Крупнейший банк Узбекистана, НБ ВЭД РУ, продемонстрировал рост на 7.3% до 5.1 миллиарда рублей, что соответствует 55 месту в рейтинге. Еще один узбекский банк, Узпромстройбанк, также вошел в первую сотню во многом за счет роста активов в 2013 году в долларовом эквиваленте на 22% до 3.1 миллиарда долларов на 1 января 2014 года. Остальные банки Узбекистана в основном расположились в нижней части рейтинга.

### **Наиболее высокий потенциал роста у банков Азербайджана**

Крупнейший банк Азербайджана занял в рейтинге очень высокое место. Международный Банк Азербайджана (МБА) в 2013 году продемонстрировал рост активов на 24.5% до 9.8 миллиарда долларов, что позволило ему занять 31 место в рейтинге крупнейших банков СНГ. Помимо МБА в рейтинг попали еще 4 других азербайджанских банков, которые расположились в промежутке с 137 по 194 место.

Эксперты РИА Рейтинг ожидают в среднесрочной перспективе наиболее быстрый рост активов среди стран СНГ у банков Азербайджана. В частности вероятно быстрое развитие потребительского кредитования, а также трансформация значительных экспортных нефтегазовых доходов в кредитные ресурсы для инвестиционных проектов. На данный момент показатель отношения активов банков Азербайджана к ВВП находится

на относительно низком уровне – примерно 30%. В ближайшие годы можно ожидать роста этого показателя до 50%.

### **В Грузии концентрация банковского бизнеса снижается**

Грузия представлена в рейтинге крупнейших банков СНГ двумя банками. Грузинские банки были включены в исследование, несмотря на то, что Грузия в 2009 году вышла из состава СНГ. Банки этой страны так же рассматривались в рейтинге, так как грузинский банковский сектор имеет достаточно тесные связи с банками СНГ.

Вошедшие в рейтинг грузинские банки (Банк Грузии, TBC Bank) за год нарастили активы на 10% и 9% соответственно, что несколько меньше показателей по банковской системе страны в целом. Таким образом, концентрация банковского бизнеса в Грузии немного снизилась. На 2 крупнейших банка теперь приходится 63.5% всех активов (рекордное значение для стран СНГ) против 66.6% на 1 января 2013 года.

### **Рост информационной открытости банков Туркменистана**

Банковская система Туркменистана является достаточно закрытой, в частности до недавнего времени банки страны не публиковали оперативно в свободном доступе отчетность. В текущий же рейтинг благодаря прогрессу в области раскрытия информации вошли сразу два банка из Туркменистана: Туркменвнешэкономбанк и ГКБТ «Туркменбаши». Причем оба заняли достаточно высокие места – 69 и 117 соответственно.

Значительный объем доходов Туркменистана от экспорта газа позволяет предположить, что банки данной страны продолжают быстро развиваться и уже в следующем году оба туркменских банка могут войти в ТОП-100.

### **Молдова может увеличить представительство в рейтинге**

Банки Молдовы расположились в рейтинге в самом конце списка. Молдова-Агроиндбанк занял 189 место с результатом 1.03 миллиарда долларов, а Молдинконбанк – 199 место и 0.98 миллиарда долларов.

Молдова в последние годы наладила наиболее тесные отношения с ЕС, в частности подписано соглашение об ассоциации и введен безвизовый режим. Это может способствовать привлечению иностранного капитала в страну в среднесрочной перспективе, а также возможно появление на рынке банковских услуг Молдовы сильного иностранного игрока. В целом в ближайшее время возможно небольшое расширение

преставления Молдовы в рейтинге крупнейших банков СНГ. **Банки Армении, Кыргызстана, Таджикистана не вошли в рейтинг**

Ни один из банков Армении, Кыргызстана, Таджикистана не вошел в 200 крупнейших банков СНГ. Самым крупным банком среди этих пяти стран является армянский Америабанк с активами в 777 миллионов долларов, что на 205 миллионов долларов меньше, чем у занимающего двухсотую позицию в рейтинге российского Банка «ОБРАЗОВАНИЕ». Теоретические шансы на вхождение в число 200 крупнейших банков СНГ в среднесрочной перспективе есть у кредитных организаций Армении. В этой стране наблюдается наименьшая концентрация активов банков (крупнейший банк занимает лишь немногим больше 10% рынка банковских услуг). Данный процесс может ускориться в случае объединения каких-либо крупнейших национальных финансовых институтов.

### РИА Рейтинг: ТОП-200 банков СНГ

	Название банка	Страна	Активы на 1 января 2014 г., млрд долларов <sup>1</sup>	Прирост активов в 2013 году	Доля банка в активах банковской системы страны
	Суммарные активы банков России	Россия	1758.28	7.9%	
1	Сбербанк России	Россия	498.34	11.4%	29.6%
2	Банк ВТБ	Россия	161.31	13.6%	9.6%
	Суммарные активы банков Украины	Украина	159.83	13.3%	
	Суммарные активы банков Казахстана	Казахстан	154.06	2.2%	
3	Газпромбанк	Россия	109.15	19.8%	6.5%
4	ВТБ 24	Россия	62.14	28.2%	3.7%
5	Россельхозбанк	Россия	55.61	7.1%	3.3%
6	Банк Москвы	Россия	51.48	13.1%	3.1%
7	Альфа-Банк	Россия	45.23	5.1%	2.7%
	Суммарные активы банков Белоруссии	Беларусь	41.24	10.0%	
8	НОМОС-БАНК	Россия	28.63	36.8%	1.7%
9	ЮниКредит Банк	Россия	27.69	-3.4%	1.6%
	Суммарные активы банков Азербайджана	Азербайджан	25.98	15.6%	
10	ПриватБанк	Украина	23.51	26.3%	14.7%
11	Промсвязьбанк	Россия	22.55	-0.2%	1.3%
12	Райффайзенбанк	Россия	21.24	5.1%	1.3%
13	Росбанк	Россия	21.09	-1.5%	1.3%
	Суммарные активы банков Узбекистана	Узбекистан	19.93	10.8%	
14	Беларусбанк	Беларусь	16.84	11.4%	40.8%
15	Казкоммерцбанк	Казахстан	16.79	4.3%	10.9%
16	Народный банк Казахстана	Казахстан	16.26	1.8%	10.6%
17	МОСКОВСКИЙ КРЕДИТНЫЙ БАНК	Россия	13.65	33.8%	0.8%
18	Ощадбанк	Украина	12.76	22.3%	8.0%
19	Банк «Санкт-Петербург»	Россия	12.72	10.0%	0.8%
20	АБ Россия	Россия	12.65	21.7%	0.8%
21	Укрэксимбанк	Украина	11.67	7.0%	7.3%
22	Банк УРАЛСИБ	Россия	11.43	-19.1%	0.7%
23	Ситибанк	Россия	11.31	3.4%	0.7%
24	Банк «Русский Стандарт»	Россия	11.29	18.9%	0.7%

<sup>1</sup> Объем активов является оценкой РИА Рейтинг на основе официальной финансовой отчетности банков



	Название банка	Страна	Активы на 1 января 2014 г., млрд долларов <sup>1</sup>	Прирост активов в 2013 году	Доля банка в активах банковской системы страны
25	Ханты-Мансийский банк	Россия	11.21	17.0%	0.7%
26	АК БАРС Банк	Россия	11.12	0.4%	0.7%
27	Национальный Клиринговый Центр	Россия	11.04	59.9%	0.7%
28	Связь-Банк	Россия	10.62	22.1%	0.6%
29	БТА Банк	Казахстан	10.40	-2.6%	6.8%
30	Банк «Хоум Кредит»	Россия	9.96	-3.9%	0.6%
	Суммарные активы банков Грузии	Грузия <sup>2</sup>	9.95	14.8%	
31	Международный банк Азербайджана	Азербайджан	9.79	24.5%	37.7%
32	МДМ Банк	Россия	8.99	-18.0%	0.5%
33	Нордеа Банк	Россия	8.47	-2.3%	0.5%
34	Банк «ГЛОБЭКС»	Россия	7.99	3.8%	0.5%
35	Банк ЗЕНИТ	Россия	7.87	6.7%	0.5%
36	Банк «Петрокоммерц»	Россия	7.24	-2.7%	0.4%
37	Банк «ЦентрКредит»	Казахстан	7.10	-1.6%	4.6%
38	Восточный экспресс банк	Россия	7.00	-4.5%	0.4%
	Суммарные активы банков Армении	Армения	6.99	17.0%	
39	Дельта Банк	Украина	6.84	84.4%	4.3%
40	Белагропромбанк	Беларусь	6.80	-0.1%	16.5%
41	Сбербанк (Казахстан)	Казахстан	6.71	39.0%	4.4%
42	БИНБАНК	Россия	6.60	19.9%	0.4%
43	Банк «Возрождение»	Россия	6.46	-6.1%	0.4%
44	Московский Индустриальный Банк	Россия	6.40	9.2%	0.4%
45	УБРиР	Россия	6.17	31.5%	0.4%
46	Банк «Открытие»	Россия	6.13	-0.6%	0.4%
47	Банк «ТРАСТ»	Россия	5.97	5.6%	0.4%
48	ИНГ БАНК (ЕВРАЗИЯ)	Россия	5.89	-11.2%	0.3%
	Суммарные активы банков Молдовы	Молдова	5.83	20.7%	
49	Цеснабанк	Казахстан	5.70	38.2%	3.7%
50	Райффайзен Банк Аваль	Украина	5.68	-8.9%	3.6%
51	Kaspi bank	Казахстан	5.66	46.4%	3.7%
52	UniCredit Bank (Украина)	Украина	5.46	-3.3%	3.4%
53	МТС Банк	Россия	5.27	1.9%	0.3%
54	НОВИКОМБАНК	Россия	5.16	25.7%	0.3%
55	НБ ВЭД РУ	Узбекистан	5.12	7.3%	25.7%
56	Внешпромбанк	Россия	5.05	29.9%	0.3%
57	АТФБанк	Казахстан	5.04	-8.4%	3.3%
58	Проминвестбанк	Украина	4.93	3.1%	3.1%
59	СМП Банк	Россия	4.73	-2.0%	0.3%
60	КРЕДИТ ЕВРОПА БАНК	Россия	4.66	22.2%	0.3%
61	Дойче Банк	Россия	4.48	-22.0%	0.3%
62	ОТП Банк (Россия)	Россия	4.40	-5.8%	0.3%
63	Сбербанк России (Украина)	Украина	4.38	32.9%	2.7%
64	БПС-Сбербанк (Беларусь)	Беларусь	4.33	12.3%	10.5%
65	Транскапиталбанк	Россия	4.17	10.0%	0.2%
66	ПУМБ	Украина	3.99	15.8%	2.5%
67	МСП Банк	Россия	3.90	4.5%	0.2%
68	РосЕвроБанк	Россия	3.89	3.2%	0.2%
69	Туркменвнешэкономбанк	Туркменистан	3.87	19.5%	–
70	Инвестторгбанк	Россия	3.82	2.7%	0.2%
71	Евразийский Банк	Казахстан	3.79	21.5%	2.5%
72	Совкомбанк	Россия	3.78	24.9%	0.2%
73	Банк Грузии	Грузия	3.76	10.0%	37.8%
74	СКБ-банк	Россия	3.74	-12.0%	0.2%
75	Татфондбанк	Россия	3.71	9.1%	0.2%

<sup>2</sup> Грузия в 2009 году официально вышла из состава СНГ, но грузинские банки исторически включаются в рейтинг

	Название банка	Страна	Активы на 1 января 2014 г., млрд долларов <sup>1</sup>	Прирост активов в 2013 году	Доля банка в активах банковской системы страны
76	Альфа-Банк (Украина)	Украина	3.66	14.5%	2.3%
77	Абсолют Банк	Россия	3.56	1.4%	0.2%
78	РОСГОССТРАХ БАНК	Россия	3.53	11.8%	0.2%
79	Азиатско-Тихоокеанский Банк	Россия	3.49	20.1%	0.2%
80	Банк «Надра»	Украина	3.45	14.7%	2.2%
81	Банк «Ренессанс Кредит»	Россия	3.43	16.1%	0.2%
82	Русфинанс Банк	Россия	3.33	3.0%	0.2%
83	Банк «РОССИЙСКИЙ КАПИТАЛ»	Россия	3.27	12.4%	0.2%
84	ТКС Банк	Россия	3.22	34.2%	0.2%
85	Банк «Авангард»	Россия	3.18	-9.4%	0.2%
86	Пробизнесбанк	Россия	3.15	-9.9%	0.2%
87	Банк «Пересвет»	Россия	3.14	14.8%	0.2%
88	Альянс Банк	Казахстан	3.09	-21.1%	2.0%
89	Узпромстройбанк	Узбекистан	3.08	21.9%	15.4%
90	Банк «Финансы и Кредит»	Украина	3.05	13.3%	1.9%
91	ВТБ Банк (Украина)	Украина	3.03	-26.2%	1.9%
92	Банк DeltaCredit	Россия	3.02	15.3%	0.2%
93	БНП ПАРИБА (Россия)	Россия	2.98	1.1%	0.2%
94	НОТА-Банк	Россия	2.93	18.3%	0.2%
95	УкрСиббанк	Украина	2.92	-8.0%	1.8%
96	Запсибкомбанк	Россия	2.87	4.7%	0.2%
97	Укргазбанк	Украина	2.83	22.7%	1.8%
98	Балтийский Банк	Россия	2.80	-0.7%	0.2%
99	Банк БФА	Россия	2.68	48.2%	0.2%
100	Белинвестбанк	Беларусь	2.66	24.1%	6.4%
	Суммарные активы банков Таджикистана	Таджикистан	2.65	19.9%	
101	VAB Банк	Украина	2.57	60.1%	1.6%
102	TBC Bank	Грузия	2.56	8.9%	25.8%
103	ВБРР	Россия	2.55	9.0%	0.2%
104	Банк «СОЮЗ»	Россия	2.49	5.6%	0.1%
105	Банк «ЦентроКредит»	Россия	2.45	11.8%	0.1%
106	ОТП Банк (Украина)	Украина	2.43	-5.7%	1.5%
107	ЛЮКО-Банк	Россия	2.41	3.4%	0.1%
108	Банк «Центр-инвест»	Россия	2.31	12.4%	0.1%
109	Жилстройсбербанк Казахстана	Казахстан	2.31	22.2%	1.5%
110	КИТ Финанс	Россия	2.27	-17.8%	0.1%
111	Банк Российский Кредит	Россия	2.26	114.0%	0.1%
	Суммарные активы банков Кыргызстана	Кыргызстан	2.26	23.4%	
112	Ситибанк Казахстан	Казахстан	2.17	0.7%	1.4%
113	Белвнешэкономбанк	Беларусь	2.14	7.2%	5.2%
114	Связной Банк	Россия	2.12	-17.3%	0.1%
115	ФОНДСЕРВИСБАНК	Россия	2.11	-1.4%	0.1%
116	Рост Банк	Россия	2.09	47.7%	0.1%
117	ГКБТ «Туркменбаши»	Туркменистан	2.08	46.4%	–
118	Банк «Асака»	Узбекистан	2.06	-3.2%	10.3%
119	Металлинвестбанк	Россия	2.01	1.2%	0.1%
120	Банк Интеза	Россия	1.99	-21.2%	0.1%
121	БАЛТИНВЕСТБАНК	Россия	1.98	-1.9%	0.1%
122	СБ Банк	Россия	1.98	10.7%	0.1%
123	Банк МФК	Россия	1.96	12.6%	0.1%
124	Юниаструм Банк	Россия	1.96	-31.7%	0.1%
125	Темирбанк	Казахстан	1.96	2.7%	1.3%
126	Сетелем Банк	Россия	1.94	110.0%	0.1%
127	Приорбанк	Беларусь	1.91	9.3%	4.6%
128	HSBC (Россия)	Россия	1.82	-39.4%	0.1%
129	Сургутнефтегазбанк	Россия	1.77	13.5%	0.1%
130	КРЕДИ АГРИКОЛЬ БАНК (Украина)	Украина	1.77	6.8%	1.1%
131	Первобанк	Россия	1.74	-4.2%	0.1%
132	Банк «Кубань Кредит»	Россия	1.71	23.7%	0.1%
133	Собинбанк	Россия	1.66	-26.9%	0.1%

	Название банка	Страна	Активы на 1 января 2014 г., млрд долларов <sup>1</sup>	Прирост активов в 2013 году	Доля банка в активах банковской системы страны
134	Еврофинанс Моснарбанк	Россия	1.65	-44.2%	< 0.1%
135	Банк «Финансовая Инициатива»	Украина	1.63	29.8%	1.0%
136	Белгазпромбанк	Беларусь	1.63	29.7%	3.9%
137	Халг Банк	Азербайджан	1.61	50.9%	6.2%
138	Банк «Национальный стандарт»	Россия	1.60	2.2%	< 0.1%
139	Нурбанк	Казахстан	1.59	-6.4%	1.0%
140	Банк МБСП	Россия	1.58	-4.2%	< 0.1%
141	Тойота Банк	Россия	1.58	18.3%	< 0.1%
142	Банк «ЮГРА»	Россия	1.55	407.6%	< 0.1%
143	Креди Агриколь КИБ (Россия)	Россия	1.52	-10.4%	< 0.1%
144	Москомприватбанк	Россия	1.51	-1.6%	< 0.1%
145	Экспобанк	Россия	1.47	16.0%	< 0.1%
146	МЕТКОМБАНК (лиц. ЦБ РФ 2443)	Россия	1.46	-10.3%	< 0.1%
147	Интеркоммерц Банк	Россия	1.45	-2.6%	< 0.1%
148	Bank RBK	Казахстан	1.45	145.8%	0.9%
149	Банк «Таврический»	Россия	1.42	1.0%	< 0.1%
150	Межтопэнергобанк	Россия	1.40	16.6%	< 0.1%
151	ИМЭКСБАНК	Украина	1.38	14.6%	0.9%
152	Kapital Bank	Азербайджан	1.34	-4.4%	5.2%
153	Банк ПИВДЕННЫЙ	Украина	1.34	7.9%	0.8%
154	ФИДОБАНК	Украина	1.34	143.5%	0.8%
155	Ипотека-Банк	Узбекистан	1.33	13.4%	6.7%
156	РосинтерБанк	Россия	1.33	71.3%	< 0.1%
157	НС Банк	Россия	1.31	-11.7%	< 0.1%
158	Коммерцбанк (Евразия)	Россия	1.30	13.9%	< 0.1%
159	Королевский Банк Шотландии	Россия	1.30	-3.7%	< 0.1%
160	Форум Банк	Украина	1.30	40.8%	0.8%
161	Банк «Народный кредит»	Россия	1.29	3.8%	< 0.1%
162	Bank Standard	Азербайджан	1.29	27.6%	5.0%
163	ЭКСПРЕСС-ВОЛГА	Россия	1.28	-8.2%	< 0.1%
164	Меткомбанк (лиц. ЦБ РФ 901)	Россия	1.27	18.7%	< 0.1%
165	Delta Bank	Казахстан	1.24	32.1%	0.8%
166	Народный Банк	Узбекистан	1.23	15.8%	6.2%
167	ING Банк Украина	Украина	1.21	-14.3%	0.8%
168	HSBC Банк Казахстан	Казахстан	1.21	4.4%	0.8%
169	Банк «Аверс»	Россия	1.17	53.3%	< 0.1%
170	Примсоцбанк	Россия	1.17	1.8%	< 0.1%
171	СДМ-БАНК	Россия	1.15	7.4%	< 0.1%
172	Агробанк	Узбекистан	1.15	15.8%	5.7%
173	ФОРА-БАНК	Россия	1.14	8.2%	< 0.1%
174	Крайинвестбанк	Россия	1.13	7.9%	< 0.1%
175	РОДОВИД БАНК	Украина	1.11	-0.4%	0.7%
176	Саровбизнесбанк	Россия	1.10	2.2%	< 0.1%
177	Кишлок курилиш банк	Узбекистан	1.10	-15.9%	5.5%
178	Челябинвестбанк	Россия	1.09	0.0%	< 0.1%
179	Альфа-Банк (Казахстан)	Казахстан	1.09	25.4%	0.7%
180	Русский Международный Банк	Россия	1.09	4.8%	< 0.1%
181	Банк «Кольцо Урала»	Россия	1.07	0.3%	< 0.1%
182	БыстроБанк	Россия	1.06	31.8%	< 0.1%
183	ИнтерПрогрессБанк	Россия	1.06	35.5%	< 0.1%
184	Челиндбанк	Россия	1.06	0.9%	< 0.1%
185	Банк «Хрещатик»	Украина	1.06	4.2%	0.7%
186	Банк «Киевская Русь»	Украина	1.05	49.8%	0.7%
187	Лето Банк	Россия	1.05	1477.4%	< 0.1%
188	Банк Кредит Свисс (Москва)	Россия	1.04	-30.9%	< 0.1%
189	Молдова-Агроиндбанк	Молдова	1.03	8.3%	17.6%
190	РУССЛАВБАНК	Россия	1.03	40.2%	< 0.1%
191	Росэнергобанк	Россия	1.02	0.6%	< 0.1%
192	ИНТЕРПРОМБАНК	Россия	1.01	4.0%	< 0.1%
193	МБА-МОСКВА	Россия	1.01	9.8%	< 0.1%
194	AccessBank	Азербайджан	1.01	53.3%	3.9%
195	БФГ-Кредит	Россия	1.01	34.7%	< 0.1%
196	Банк «Советский»	Россия	1.00	41.0%	< 0.1%

	Название банка	Страна	Активы на 1 января 2014 г., млрд долларов <sup>1</sup>	Прирост активов в 2013 году	Доля банка в активах банковской системы страны
197	Банк «Левобережный»	Россия	0.99	-2.1%	< 0.1%
198	Банк «АГРОПРОМКРЕДИТ»	Россия	0.98	15.3%	< 0.1%
199	Молдинконбанк	Молдова	0.98	38.0%	16.8%
200	Банк «ОБРАЗОВАНИЕ»	Россия	0.96	20.6%	< 0.1%

Источник: РИА Рейтинг по данным публичной отчетности банков

## Методология составления рейтинга

*Оценка активов банков производилась на основе данных неконсолидированной аудированной отчетности по международным стандартам, а в случае ее отсутствия в публичном доступе использовалась аудированная отчетность по национальным стандартам. В отдельных случаях из-за недоступности другой отчетности использовалась аудированная консолидированная отчетность или собственный расчет на основании показателей оборотной ведомости. Все данные брались из открытых источников.*