

АНАЛИТИЧЕСКИЙ БЮЛЛЕТЕНЬ



СОЦИАЛЬНО-ЭКОНОМИЧЕСКОЕ ПОЛОЖЕНИЕ РЕГИОНОВ РФ

ИТОГИ ЯНВАРЯ-СЕНТЯБРЯ 2018 ГОДА

МОСКВА, 2018



Аналитический бюллетень «Социально-экономическое положение регионов РФ» итоги января-сентября 2018 года посвящен анализу тенденций развития регионов РФ в первых девяти месяцах 2018 года.

В бюллетене проведен анализ общих трендов развития регионов РФ, динамика основных социально-экономических и бюджетных показателей, выявлены регионы лидеры и аутсайдеры по итогам января-сентября 2018 года, а также приведены прогнозы на весь 2018 год.

В бюллетене отмечается, что по итогам 9 месяцев 2018 года в РФ увеличилось промышленное производство, продолжился рост оборота розничной торговли. Однако при этом произошел спад в строительной отрасли, снизилось число регионов с ростом промышленного производства, в том числе в обрабатывающей сфере.

Проведенный экспертами РИА Рейтинг анализ показал, что лишь в одном регионе по итогам 9 месяцев 2018 года отмечалась отрицательная динамика по всем основным макроэкономическим показателям (индекс промышленного производства, динамика объема работ, выполненных в строительстве, динамика оборота розничной торговли и динамика реальных денежных доходов).

Объем бюллетеня – 60 страниц формата А4, включая 48 графиков, 5 таблиц и 12 рэнкингов по динамике основных социально-экономических показателей. В качестве источников информации используются данные Росстата, Федерального казначейства, Министерства финансов РФ, данные СМИ и региональных органов власти.

Содержание аналитического бюллетеня «Социально-экономическое положение регионов РФ» (итоги января-сентября 2018 года), ключевые тенденции января-сентября 2018 года в сфере регионального развития, а также примеры графиков, таблиц и рэнкингов приведены ниже.

Бюллетень выпускается с 2016 года на ежеквартальной основе. График выпуска бюллетеня: итоги года – март-апрель, итоги первого квартала – май-июнь, итоги первого полугодия – август-сентябрь, итоги девяти месяцев – ноябрь-декабрь.

Бюллетень распространяется по платной подписке. Для получения полной версии бюллетеня свяжитесь с нами: тел.: +7 (495) 645-6502, факс: +7 (495) 637-2746, e-mail: sales@rian.ru; podpiska@rian.ru, или оформите заявку по [ссылке](#).

СОДЕРЖАНИЕ

КЛЮЧЕВЫЕ ТЕНДЕНЦИИ ЯНВАРЯ-СЕНТЯБРЯ 2018 ГОДА	3
ПРОМЫШЛЕННОЕ ПРОИЗВОДСТВО.....	4
СТРОИТЕЛЬСТВО	15
РОЗНИЧНАЯ ТОРГОВЛЯ.....	19
УРОВЕНЬ ЖИЗНИ НАСЕЛЕНИЯ.....	21
БЕЗРАБОТИЦА.....	25
ЛИДЕРЫ И АУТСАЙДЕРЫ ПО МАКРОЭКОНОМИЧЕСКИМ ПОКАЗАТЕЛЯМ ..	27
ИНДЕКС ДИНАМИКИ РАЗВИТИЯ РЕГИОНОВ РФ.....	29
ЗНАЧЕНИЕ ИНДЕКСА ДИНАМИКИ РАЗВИТИЯ РЕГИОНОВ РФ	30
БЮДЖЕТНАЯ СФЕРА.....	31
ДОЛГОВАЯ НАГРУЗКА	41
ПРИЛОЖЕНИЕ ПОЗИЦИИ РЕГИОНОВ РФ ПО ОСНОВНЫМ СОЦИАЛЬНО- ЭКОНОМИЧЕСКИМ ПОКАЗАТЕЛЯМ	42

КЛЮЧЕВЫЕ ТЕНДЕНЦИИ ЯНВАРЯ-СЕНТЯБРЯ 2018 ГОДА

- ✓ *В большинстве регионов промышленное производство по итогам 9 месяцев 2018 года выросло. Положительная динамика отмечается в 62 субъектах РФ. Однако, по сравнению с январем-сентябрем прошлого года, таких регионов стало на 9 меньше.*

- ✓ *Объем строительных работ вырос в 40 регионах, что на 3 больше, чем за 9 месяцев прошлого года. Лидерами по темпу роста строительной сферы стали Чеченская Республика и г. Севастополь, где объем работ, выполненных по виду деятельности «Строительство», вырос более чем в три раза.*

- ✓ *В сфере розничной торговли сохраняются положительные тенденции. По сравнению с 9 месяцами прошлого года оборот розничной торговли увеличился на 2,6%. Показатель вырос во всех регионах, кроме четырех.*

- ✓ *По итогам января-августа 2018 года реальные денежные доходов населения в целом по РФ выросли. Позитивная динамика отмечается в 22 регионах. Лидером по росту доходов стал г. Севастополь (+17,1%).*

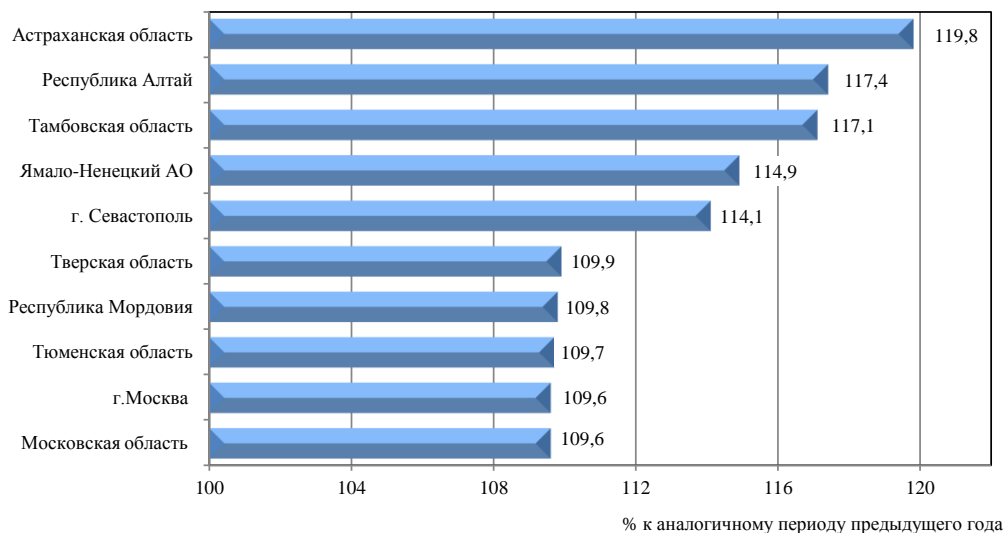
- ✓ *Уровень безработицы в РФ в июле-сентябре 2018 года снизился. За рассматриваемый период он составил 4,6%, в то время как за июль-сентябрь 2017 года уровень безработицы был 5,0%. Безработица снизилась в 60 регионах.*

- ✓ *Положительные тенденции отмечаются в бюджетной сфере: произошло сокращение объема суммарного государственного долга всех субъектов РФ, при этом количество регионов, исполнивших бюджет с профицитом, выросло до 76.*

Примеры графиков

Рисунок 2

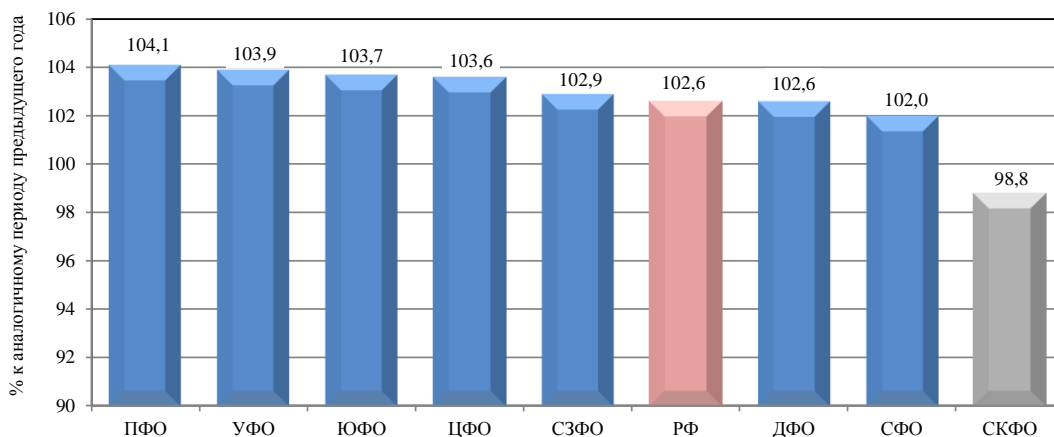
Регионы-лидеры по индексу промышленного производства за 9 месяцев 2018 года



Источник: Росстат

Рисунок 20

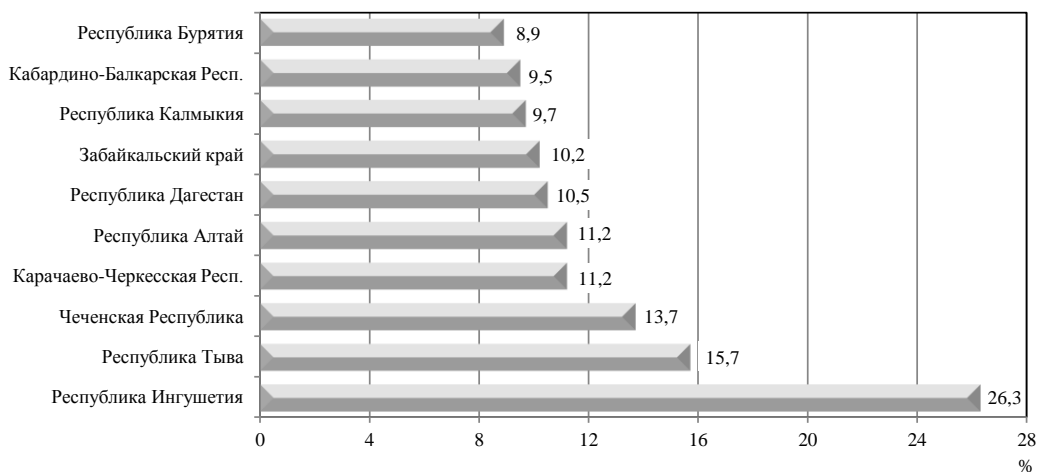
Динамика оборота розничной торговли по федеральным округам за 9 месяцев 2018 года



Источник: Росстат

Рисунок 32

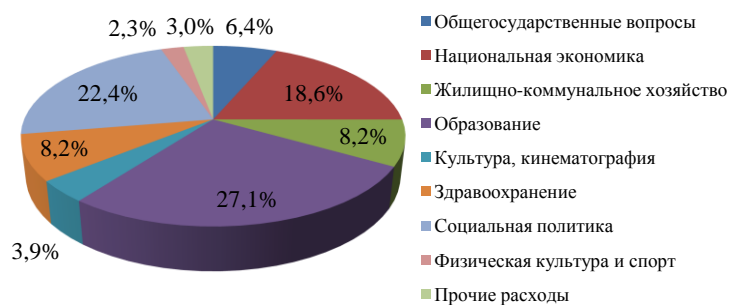
Регионы с самым высоким уровнем безработицы за июль-сентябрь 2018 года



Источник: Росстат

Рисунок 46

Структура расходов консолидированных бюджетов субъектов РФ за январь-август 2018 года



Источник: Федеральное казначейство

Примеры таблиц

Таблица 3

Регионы с ростом ключевых показателей по отношению к аналогичному периоду прошлого года, %

Регионы	Индекс промышленного производства, 9 мес. 2018 г.	Динамика объема работ, выполненных по виду деятельности «Строительство», 9 мес. 2018 г.	Динамика оборота розничной торговли, 9 мес. 2018 г.	Динамика реальных денежных доходов, январь-август 2018 г.
*****	****	****	****	****
*****	****	****	****	****
*****	****	****	****	****

Источник: Росстат

Таблица 5

Значение индекса динамики развития регионов РФ

	Субъект РФ	СЭП*	Июль 2018	Авг 2018	Сент 2018		Субъект РФ	СЭП*	Июль 2018	Авг 2018	Сент 2018
1	*****	**	**	**	**	**	*****	**	**	**	**
2	*****	**	**	**	**	**	*****	**	**	**	**
3	*****	**	**	**	**	**	*****	**	**	**	**
4	*****	**	**	**	**	85	*****	**	**	**	**
**	*****	**	**	**	**		Российская Федерация		4,6	8,5	8,3

* Место региона в Рейтинге социально-экономического положения субъектов РФ по итогам 2017 года, подготовленного РИА Рейтинг

Значения сводного рейтингового балла (цветовая шкала)

50 – 100	20 – 50	0 – 20	0 – -20	-20 – -50	-50 – -100
Очень сильный рост	Сильный рост	Слабый рост	Слабое падение	Сильное падение	Очень сильное падение

Рэнкинг регионов РФ по индексу промышленного производства за 9 месяцев 2018 года

№	Субъект РФ	%
1	Архангельская область	119,8
2	*****	****
3	*****	****
**	*****	****
**	*****	****
**	*****	****
85	*****	****

Источник: РИА Рейтинг по данным Росстата

ОБРАЗЕЦ БЮЛЛЕТЕНЯ ДОСТУПЕН ПО ССЫЛКЕ>>>>